

❖ MATERIALES Y NORMAS

Acero

Normas NF EN 10025 y NF EN 10027-1.

Fundiciones

Nuestros productos se realizan ya sea con fundición gris FT 25 GJL 250, o con fundición GJS400-12 para una resistencia hasta 6000 julios según el espesor de la fundición.

Aluminio

Vitrinas: EN AW 6060 - NF EN 573-3 .

Postes: EN AW 6160, EN AW 6060 y EN AW 6063 - NF EN 755-2.

Madera

> El roble pedunculado (Quercus Robur) proviene de los bosques regionales franceses y es certificado PEFC. Es una madera noble por definición, duradera, y no lleva tratamientos químicos, esta siempre tratado contra la subida de los taninos antes del barniz.

> Las maderas exóticas provienen de los bosques eco-certificados FSC: su uso no tiene impacto con la deforestación. Duraderas, sus esencias no necesitan ningún tratamiento.

> El compacto: panel a base de papeles kraft superpuestos, cubiertos con una hoja de papel “deco” en las 2 caras. Las distintas hojas de papel están empuñadas con resina, listas para la polimerización en caliente. Gracias a su mayor densidad, pero más fino que la madera, no necesita mantenimiento con el tiempo.

❖ EMBALAJES

Dedicamos un cuidado particular a los embalajes para entregar las mercancías en las mejores condiciones posibles. Se utilizan diferentes materiales según los productos: cajas de cartón flejadas sobre palets, cajas de madera, fundas de tela y pinzas encartonadas, etc.

❖ PINTURA

En este catálogo:

> Pintado sobre galva” = galvanización + amoladura + pulimento + revestimiento derroche + pintura de poliuretano anti UV.

Pintura aplicada con pistola, espesor de unas 30µ ; cocida al horno a 80°.


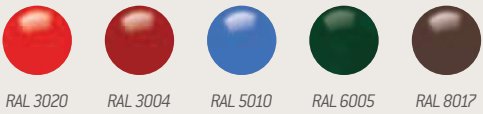
> Pintado sobre zinc” = amoladura + proyección de granalla + polvo rico en zinc + pintura polvo de poliéster anti UV.

Pintura en polvo, espesor de unas 60µ ; cocida al horno a 180-200°.


> Lasur/Barniz : producto que penetra profundamente en la madera, a poro abierto y ofrecen una alta resistencia a los rayos UV, son elásticos, repelentes al agua e incorporan además fungicidas e insecticidas para la prevención de hongos, carcomas o termitas. Son muy fáciles de aplicar y de larga duración, de 4 a 7 años.

3 acabados: roble claro o caoba [3 capas].

Nuestros colores estándares



Colores especiales Línea Conviviale®



Colores madera estándares



❖ GARANTÍAS

> Todos los productos fabricados en una de nuestras 3 fábricas francesas tienen **5 años de garantía**.

> Como excepción, la garantía de los productos en madera está limitada a 2 años.

> Los productos fabricados en una de nuestras 3 fábricas francesas y que llevan un tratamiento de galvanización en caliente o anodizado tienen **10 años de garantía** anticorrosión.

Estas garantías se aplican a partir del día de facturación y son bajos condiciones.

Para mas información, solicite nuestro certificado de garantía.

PROCITY®

❖ ÍNDICE

6

❖ LAS LÍNEAS PROCITY®

6

LÍNEA SILAOS

8

LÍNEA VENECIA

10

LÍNEA INFANTIL

12

❖ MOBILIARIO PARA REPOSO

14

BANCOS, BANQUETAS & SILLONES

34

SEMISENTADOS

36

PICNIC

40

❖ PAPELERAS

42

PAPELERAS

55

CUBRE-CONTENEDORES

56

❖ SOLUCIONES FLORALES

58

JARDINERAS PARA PALMERAS

66

JARDINERAS

68

CORSES Y ALCORQUES PARA ÁRBOLES

770

PROTECCIÓN

72

❖ SOLUCIONES PARA BICICLETAS

74

APARCABICICLETAS

82

REFUGIO PARA BICICLETAS

88

❖ CONTROL DE ACCESO

90

BARRERAS SELECTIVAS

92

BARANDILLAS & VALLAS PARQUES INFANTILES

94

❖ SOPORTES DE INFORMACIÓN

95

ENTRADAS CIUDAD

96


VITRINAS

97

TOTEMS Y PUPITRES

98

❖ ÍNDICE



LÍNEA SILAOS®

❖ La primera gama
de mobiliario urbano
ecológicamente
responsable



Desde la creación hasta el fin de vida del producto, la gama Silaos® fue diseñada específicamente para un impacto ambiental de lo más mínimo posible.

1 – La madera

SILAOS® está hecha con roble de origen Francés certificado PEFC (gestión sostenible de los bosques). Esta madera no requiere tratamientos que perjudiquen el medio ambiente.

2 – El acero

El acero es 100% reciclable. PROCITY® se compromete, además, a utilizar por lo menos un 25% de acero reciclado para la fabricación de sus productos.

3 – El acabado

El acabado de la madera se realiza con esmaltes en fase acuosa: protege a largo plazo la madera contra la agresión externa y la suciedad, respetando así el medio ambiente.

4 – El embalaje

Está constituido principalmente de cartón reciclado. Los productos se envían acostados para minimizar el impacto medioambiental del transporte.



SILLA LARGA > p. 17



BANCOS SIN RESPALDO > p. 17



BANCOS 3 PLAZAS > p. 14



SILLA "ESPECIAL TERCERA EDAD" > p. 18



PAPELERAS 30 L > p. 43



BANCOS 2 PLAZAS > p. 14



SILLAS > p. 17

SILLA
"ESPECIAL
TERCERA
EDAD"
> p. 18



MESA BAJA > p. 36

PAPELERAS 50 L > p. 43



BANCOS 3 PLAZAS > p. 14



LÍNEA VENECIA

❖ Un línea de diseño contemporáneo qui ofrece modernidad en los entornos públicos. El corte de la chapa de acero le da sin duda una indentidad propia.



BANCO 3 PLAZAS > p. 21



BANQUETA > p. 21



ENTRADA CIUDAD > p. 95



APARCABICICLETAS > p. 79



PAPELERA > p. 47



ALCORQUE PARA ÁRBOLES > P. 69



REFUGIO BICICLETAS > p. 83



JARDINERAS PARA PALMERAS > P. 60

PROCITY

LÍNEA INFANTIL

❖ Colores, medidas
y modelos adaptados
especialmente para esta
línea completa dedicada
al mundo de los más
jóvenes y su entorno.



APARCABICICLETAS > p. 81




PAPELERA > p. 42



PAPELERA > p. 44



BANCO > p. 31



BANQUETA > p. 19



VALLAS PARQUES INFANTILES > p. 93



MESA DE PICNIC > p. 39



BARANDILLAS CLIP > p. 78



BANCO > p. 19



REFUGIO BÓVEDA > P. 87

Í N D I C E

12 ❖❖ MOBILIARIO PARA REPOSO

14 BANCOS, BANQUETAS & SILLONES

34 SEMISENTADOS

36 PICNIC

40 ❖❖ PAPELERAS

56 ❖❖ SOLUCIONES FLORALES

72 ❖❖ SOLUCIONES PARA BICICLETAS

88 ❖❖ CONTROL DE ACCESO

94 ❖❖ SOPORTES DE INFORMACIÓN



1 / 2

BANCOS SILAOS®

Bancos sobrios, sencillos, nobles por la esencia de la madera y elegantes para responder a todas sus necesidades sea cual sea el entorno.

¡No ponga límites a sus deseos! Elija la longitud, acabados de color de madera y del acero, así mismo que el tipo de apoyabrazos.

1 Acero & madera

- > Dos longitudes: 1200 y 1800 mm.
- > Estructura de tubo de acero 30 x 50 mm pintado sobre zinc según nuestros colores (ver página 4).
- > Asiento y respaldo de roble certificado PEFC espesor 36 mm, acabado barnizado caoba o roble claro.
- > Fijación sobre bases, varillas de anclaje suministradas.

2 Solo acero

- > Mismas características que el banco acero & madera con asiento y respaldo en chapa de acero de 3 mm de grosor.
- > Pintado sobre zinc según nuestros colores (ver página 4).

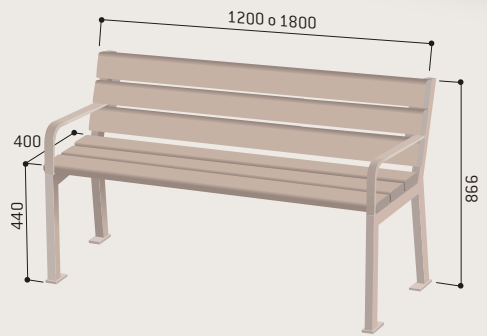


| 1 Banco acero & madera | | |
|------------------------|----------|-----------------------------|
| | Longitud | Acabado caoba o roble claro |
| Sin apoyabrazos | 1200 mm | 594001 |
| | 1800 mm | 594003 |
| Apoyabrazos Arco | 1200 mm | 594006 |
| | 1800 mm | 594008 |
| Apoyabrazos Clásico | 1200 mm | 594016 |
| | 1800 mm | 594018 |

| 2 Banco solo acero | | |
|--------------------|---------|--------|
| Sin apoyabrazos | 1200 mm | 209080 |
| | 1800 mm | 209081 |



2 Ref. 209081



Entregado desmontado.

1 / 2

BANCOS ALREDEDOR DEL ARBOL
SILAOS®

Este banco elegante y discreto se adapta perfectamente a su entorno y ofrece un asiento confortable alrededor de los árboles de pequeñas o grandes medidas en el espíritu SILAOS®.

> 2 versiones :

- Banco de forma hexagonal: diámetro interior 930 mm medidas exteriores: 1907 x 2200 mm.
- Banco de forma heptagonal: diámetro interior 2600 mm medidas exteriores: 3810 x 3911 mm.

> Altura visible: 860 mm.

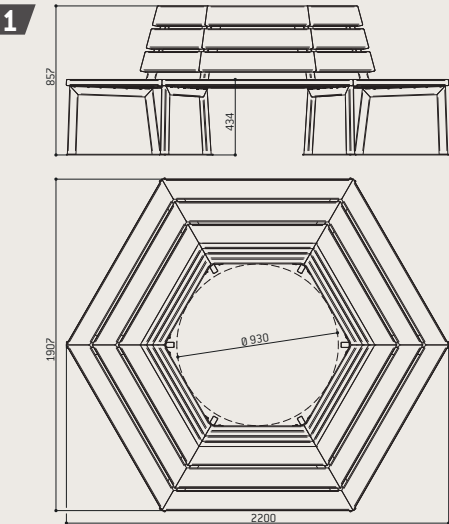
> Altura asiento: 434 mm

> Estructura de tubo de acero 30 x 50 mm pintado sobre zinc según nuestros RAL (ver página 4).

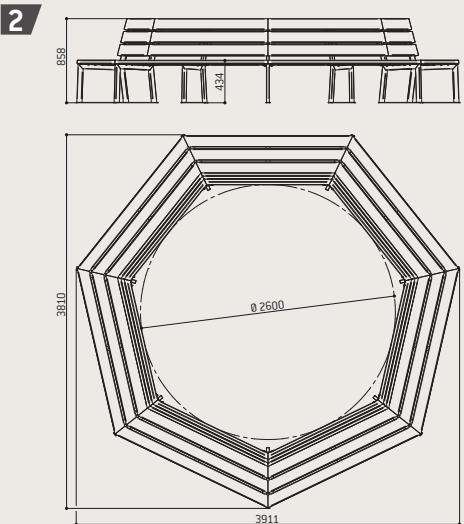
> Asiento y respaldo en roble certificado PEFC espesor 36 mm, acabado barnizado caoba o roble claro.

> Fijación sobre pletinas, varillas de anclaje suministradas.

| | |
|--------------------------------------|-------------|
| 1 Banco alrededor árbol - hexagonal | Ref. 602465 |
| 2 Banco alrededor árbol - heptagonal | Ref. 602463 |



Banco alrededor árbol hexagonal



Banco alrededor árbol heptagonal

3 / 4

BANQUETAS SILAOS®

Solo acero o acero & madera, suministrada con láminas de roble certificado PEFC, la banqueta SILAOS ofrece una solución sencilla y ecológica para sentarse.

1 Acero & madera

- > Dos longitudes: 1200 y 1800 mm.
- > Altura asiento: 440 mm.
- > Estructura de tubo de acero 30 x 50 mm pintado sobre zinc según nuestros colores (ver página 4).
- > Asiento de roble certificado PEFC espesor 36 mm, acabado barnizado caoba o roble claro.
- > Fijación sobre base, varillas de anclaje suministradas.

2 Solo acero

- > Mismas características que el anterior pero con asiento de chapa de acero doblado espesor 3 mm. Pintado sobre zinc según nuestros colores (ver página 4).

| Banqueta acero & madera | |
|-------------------------|-----------------------------|
| Longitud | Acabado cooba o roble claro |
| 1200 mm | 594032 |
| 1800 mm | 594034 |

| Banqueta solo acero | |
|---------------------|--------|
| 1200 mm | 209182 |
| 1800 mm | 209183 |



5 / 6

SILLAS Y SILLA LARGA SILAOS®

El descanso individual en los espacios públicos.

5 Silla acero & madera

- > Longitud: 600 mm.
- > Altura asiento: 440 mm.
- > Estructura de tubo de acero 30 x 50 mm pintado sobre zinc según nuestros colores (ver página 4).
- > Asiento y respaldo de roble certificado PEFC espesor 36 mm, acabado barnizado roble claro o caoba.
- > Fijación sobre base, varillas de anclaje suministradas.

| | Acabado cooba o roble claro |
|---------------------|-----------------------------|
| Apoyabrazos Arc | 594101 |
| Apoyabrazos Clásico | 594107 |

6 Silla larga

Mismas características que la silla acero & madera excepto la anchura del asiento: 1265 mm y la altura del asiento: 340 mm.

| | Acabado cooba o roble claro |
|------------------|-----------------------------|
| Longitud 1200 mm | 594111 |



1 / 2

BANCO & SILLA “ESPECIAL TERCERA EDAD” SILAOS®

Esta silla es especialmente diseñada para la comodidad de las personas mayores. Elevada de 10 cm, con su repos-pies y sus apoyabrazos adaptados, esta silla ayuda a las personas mayores a levantarse.

1 Banco “especial tercera edad”

- > Dos longitudes: 1200 y 1800 mm.
- > Altura asiento: 540 mm.
- > Estructura de tubo de acero 30 x 50 mm pintado sobre zinc según nuestros colores (ver página 4). Respaldo para los pies 50 x 30 mm.
- > Asiento y respaldo de roble certificado PEFC espesor 36 mm, acabado barnizado caoba o roble claro.
- > Fijación sobre bases, varillas de anclaje suministradas.

| | Longitud | Acabado caoba o roble claro |
|---------------------|----------|-----------------------------|
| Apoyabrazos Clásico | 1200 mm | 594116 |
| | 1800 mm | 594118 |



2 Silla “especial tercera edad”

Mismas características que el banco “especial tercera edad” excepto la longitud: 600 mm.

| | Acabado caoba o roble claro |
|---------------------|-----------------------------|
| Apoyabrazos Clásico | 594109 |



Los “más” usuarios
Banco y silla más elevados de 10 cm para una mayor comodidad de utilización.
La forma ergonómica de sus apoyabrazos y el repos-pies constituyen una ayuda para que las personas mayores puedan levantarse.



Entregado montado.

3 a 6

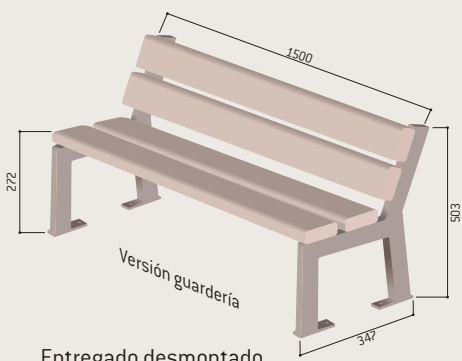

BANCOS Y BANQUETAS SILAOS® JUNIOR

Estos asientos coloridos y resistentes están adaptados tanto al confort de los niños en guarderías como al de los niños de primaria para su felicidad.

- > Longitud: 1500 mm.
- > Altura del asiento:
 - Versión guardería: alt. 270 mm.
 - Versión primaria: alt. 390 mm (y 2 laminas suplementarias).
- > Estructura de tubo de acero 30 x 50 mm pintado sobre zinc según nuestros colores (RAL rojo 3020, amarillo 1023, verde 6018, azul 5010).
- > Asiento y respaldo de madera exótica certificada FSC, acabado lacado multicolor o monocromo (ver RAL abajo).
- > Fijación con varillas de anclaje suministradas.

| Versión guardería | Ref. multicolor | Ref. monocromo |
|--------------------------------------|-----------------|----------------|
| 3 Banco - Alt. del asiento 270 mm | 299002 | 299003 |
| 4 Banqueta - Alt. del asiento 270 mm | 594040 | 594041 |

| Versión primaria | Ref. multicolor | Ref. monocromo |
|--------------------------------------|-----------------|----------------|
| 5 Banco - Alt. del asiento 390 mm | 299000 | 299001 |
| 6 Banqueta - Alt. del asiento 390 mm | 594042 | 594043 |



1 2

BANCOS RIGA

Un banco sencillo y señorial con posibilidades de dos acabados (acero & madera o solo madera) para adaptarse a todos los entornos.

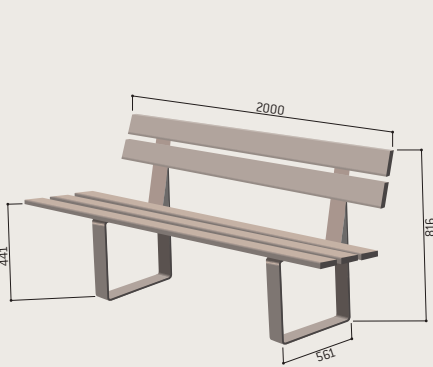
1 Acero & madera

- > Longitud : 2000 mm.
- > Estructura en acero: lg 80 x esp. 8 mm pintado sobre zinc RAL 9005.
- > Asiento y respaldo de madera exótica certificada FSC espesor 36 mm, acabado barnizado caoba.
- > Fijación con varillas de anclaje suministradas.

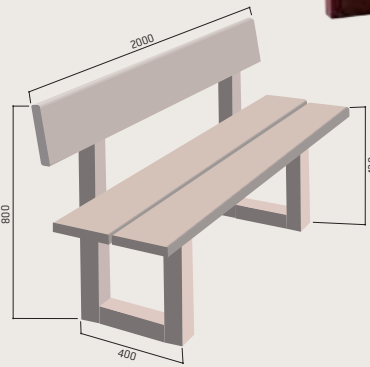
2 Solo madera

- > Longitud : 2000mm.
- > Estructura de madera exótica certificada FSC 93 x 93 mm.
- > Asiento y respaldo de madera exótica certificada FSC espesor 36 mm, acabado barnizado caoba.
- > Fijación con varillas de anclaje suministradas.

| | |
|-------------------------------------|-------------|
| 1 Longitud 2000 mm - Acero & madera | Ref. 209415 |
| 2 Longitud 2000 mm - Solo madera | Ref. 209442 |



Entregado desmontado.



Entregado montado.

3 4

BANQUETAS RIGA

Un diseño depurado y robusto para un momento de descanso en todas circunstancias.

3 Acero & madera

- > Longitud: 2000 mm.
- > Estructura de acero espesor 8 mm pintado sobre zinc RAL 9005.
- > Asiento de madera exótica certificada FSC espesor 36 mm, acabado barnizado caoba.
- > Fijación con varillas de anclaje suministradas.

4 Solo madera

- > Longitud: 2000 mm.
- > Estructura de madera exótica certificada FSC 93 x 93 mm.
- > Asiento de madera exótica certificada FSC espesor 36 mm, acabado lasur caoba.
- > Fijación con varillas de anclaje suministradas.

| | |
|-------------------------------------|-------------|
| 3 Longitud 2000 mm - Acero & madera | Ref. 209186 |
| 4 Longitud 2000 mm - Solo madera | Ref. 209185 |



4

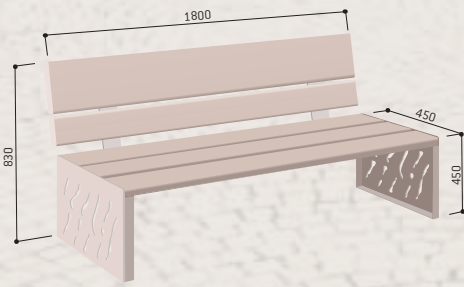
5 6

BANCOS VENECIA

Con su diseño contemporáneo, los bancos Venecia ofrecen una identidad fuerte a sus espacios verdes. Sabrán distinguirse gracias a sus 3 laminas de madera de ancho diferentes y a sus dos acabados de respaldo disponibles (madera o madera & acero).

- > Longitud: 1800 mm.
- > Estructura en acero : 450 x 450 mm, esp. 3 mm pintado sobre zinc según nuestros RAL (ver página 4).
- > Asiento de madera exótica certificada FSC esp. 36 mm, acabado barnizado roble claro o caoba.
- > Asiento disponible en 2 versiones:
 - Todo madera
 - Acero & madera
- > Fijación con varillas de anclaje suministradas.

| | |
|---|-------------|
| 5 Banco Venecia 1800 mm - Respaldo todo madera | Ref. 209416 |
| 6 Banco Venecia 1800 mm - Respaldo acero y madera | Ref. 209412 |



Entregado desmontado.

7

BANQUETA VENECIA

- > Longitud: 1800 mm.
- > Estructura en acero : 450 x 450 mm, esp. 3 mm pintado sobre zinc según nuestros RAL (ver página 4)
- > Asiento de madera exótica certificada FSC esp. 36 mm, acabado barnizado roble claro o caoba.
- > Fijación con varillas de anclaje suministradas.

| | |
|-----------------------------------|-------------|
| Longitud 1800 mm - Acero & madera | Ref. 209169 |
|-----------------------------------|-------------|



7

1

BANCO PAGODE

Este banco robusto encontrará fácilmente su sitio en cualquier entorno para proponer un confort de calidad y discreción.

- > Longitud: 2000 mm.
- > Estructura de tubo de acero 80 x 80 mm pintado sobre zinc según nuestros colores (ver página 4).
- > Asiento y respaldo de madera exótica certificada FSC espesor 36 mm, acabado lacado según nuestros colores (ver página 4) o barnizado (roble claro o caoba).
- > Fijación sobre bases, varillas de anclaje suministradas.

| | |
|---|-------------|
| Longitud 2000 mm - madera acabado lacado | Ref. 299443 |
| Longitud 2000 mm - madera acabado barnizado | Ref. 299444 |

2

BANQUETA PAGODE

El complemento útil al banco Pagode, para crear una armonía en sus espacios de confort y de ocio.

- > Longitud: 2000 mm.
- > Estructura de tubo de acero 80 x 80 mm pintado sobre zinc según nuestros colores (ver página 4).
- > Asiento de madera exótica certificada FSC espesor 36 mm, acabado lacado según nuestros colores (ver página 4) o barnizado (roble claro o caoba).
- > Fijación sobre base, varillas de anclaje suministradas.

| | |
|---|-------------|
| Longitud 2000 mm - madera acabado lacado | Ref. 299187 |
| Longitud 2000 mm - madera acabado barnizado | Ref. 299193 |

3

BANCO LOFOTEN

Sencillo y moderno: 11 láminas barnizadas caoba encastradas en una fundición de mucha elegancia. La primera lámina del asiento, más ancha y finamente calada, le da al banco Lofoten toda su identidad.

- > Longitud: 2000 mm.
- > Estructura de fundición de acero pintado sobre revestimiento anticorrosión Gris PROCITY® o RAL 9005.
- > Asiento y respaldo de madera exótica certificada FSC, espesor 36 mm, acabado barnizado caoba.
- > Fijación por varillas de anclaje suministradas.

| | |
|------------------|-------------|
| Longitud 2000 mm | Ref. 209418 |
|------------------|-------------|

4

BANCO BARCELONA

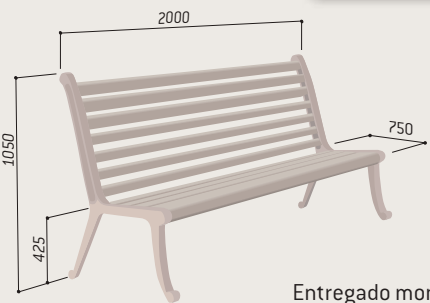
La fuerte personalidad estética y la destacada comodidad de este banco serán su mejor aliado para embellecer sus espacios públicos.

- > Longitud: 2000 mm.
- > Estructura de fundición de acero pintado sobre revestimiento anticorrosión Gris PROCITY® o RAL 9005.
- > Asiento y respaldo de madera exótica certificado FSC, espesor 36 mm, acabado barnizado caoba.
- > Fijación por varillas de anclaje suministradas.

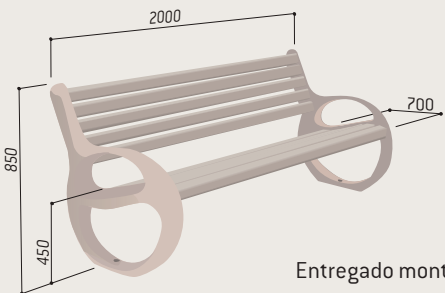
| | |
|------------------|-------------|
| Longitud 2000 mm | Ref. 209417 |
|------------------|-------------|



Entregado desmontado.



Entregado montado



Entregado montado

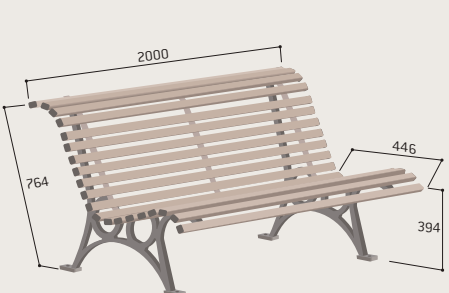
1

BANCO HERITAGE

Respetamos la tradición con este banco muy comodo gracias a sus 27 laminas.

- > Longitud: 2000 mm.
- > Estructura de fundición de acero pintado sobre zinc.
- > Asiento y respaldo de madera roble certificada PEFC grosor 24 mm, acabado lacado según nuestros RAL (ver pagina 4) o lasur (roble claro o caoba).
- > Fijación sobre bases, varillas de anclaje suministradas.

| | |
|---|-------------|
| Longitud 2000 mm - madera acabado lacado | Ref. 209436 |
| Longitud 2000 mm - madera acabado barnizado | Ref. 209437 |



Entregado montado.

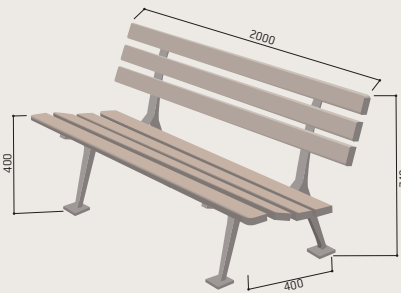
2

BANCO AUBEL

Una fundición discreta y robusta, y una forma de asiento garantizando una perfecta comodidad: el buen compromiso para las zonas verdes.

- > Longitud: 2000 mm.
- > Estructura de fundición de acero pintado sobre zinc RAL 9005.
- > Asiento y respaldo de madera roble certificada PEFC grosor 36 mm, acabado lacado según nuestros RAL (ver pagina 4) o lasur (roble claro o caoba).
- > Fijación sobre base, varillas de anclaje suministradas.

| | |
|------------------|-------------|
| Longitud 2000 mm | Ref. 209445 |
|------------------|-------------|



Entregado desmontado.

3 4

BANCO OSLO

Un diseño discreto e intemporal, dos variantes de materiales y dos longitudes para cada variante le permitirán responder a todas sus necesidades.

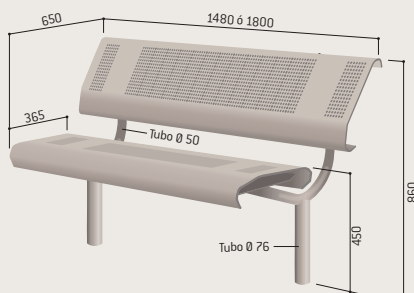
3 Solo acero

- > Dos longitudes: 1500 o 1800 mm.
- > Estructura de tubo de acero Ø 76 mm.
- > Asiento y respaldo en chapa de acero perforado de 2,5 mm, pliegues aplanados y ángulos redondeados de seguridad en los extremos.
- > Acabado pintado sobre zinc según nuestros colores (ver página 4).
- > Fijación por empotramiento directo.
- > Opcional: base de fundición de aluminio para tapar la obra.

4 Acero & madera

- > Mismas características que el anterior pero con un asiento y un respaldo de madera roble certificada PEFC barnizado caoba grosor 36 mm.

| | |
|---|-------------|
| Longitud 1500 mm - versión solo acero | Ref. 209120 |
| Longitud 1500 mm - versión acero & madera | Ref. 209400 |
| Longitud 1800 mm - versión solo acero | Ref. 209121 |
| Longitud 1800 mm - versión acero & madera | Ref. 209401 |
| Opción base decorativa | Ref. 206108 |



Entregado desmontado.

5 6

BANQUETAS OSLO

El confort Oslo ocupando el mínimo espacio, acabado acero & madera o solo acero.

5 Acero & madera

- > Longitud: 1500 mm.
- > Altura asiento: 450 mm.
- > Estructura de tubo de acero Ø 76 mm, acabado pintado sobre zinc, según nuestros RAL (ver página 4).
- > Asiento en roble certificado PEFC grosor 36 mm, acabado lasur caoba.
- > Fijación empotramiento directo.
- > Opcional: base decorativa en aluminio.

6 Solo acero

- > Mismas características que el modelo anterior pero con un asiento de chapa de acero perforada de 2,5 mm, plegada y ángulos redondeados de seguridad en los extremos. Pintado sobre zinc según nuestros RAL (ver página 4).

| | |
|-----------------------------------|-------------|
| Longitud 1500 mm - Acero & madera | Ref. 209188 |
| Longitud 1500 mm - Solo acero | Ref. 209160 |
| Opción base decorativa | Ref. 206108 |



Opción base decorativa



6

1

BANCO VERCORS

Sencillo y todo en redondez, equipado de láminas de madera extra anchas, este banco se adapta a todos su deseos de color y estará en perfecta armonía con la papeleras Vercors y el aparcabicicletas.

- > Longitud: 2000 mm.
- > Estructura de tubo de acero Ø 60 mm, pintado sobre zinc según nuestros colores (ver página 4).
- > Asiento y respaldo de madera exótica certificada FSC grossor 36 mm, acabado lacado según nuestros colores (ver páginas 4) o barnizado (roble claro o caoba).
- > Fijación sobre base, varillas de anclaje suministradas.

| | |
|---|-------------|
| Longitud 2000 mm - madera acabado lacado | Ref. 299446 |
| Longitud 2000 mm - madera acabado barnizado | Ref. 299435 |



2

BANQUETA VERCORS

La única banqueta PROCITY® con apoyabrazos.

- > Longitud: 2000 mm.
- > Altura asiento: 420 mm.
- > Estructura de tubo de acero Ø 60 mm, pintado sobre zinc según nuestros colores (ver página 4).
- > Asiento en madera exótica certificada FSC grossor 36 mm, acabado lacado según nuestros colores (ver páginas 4) o barnizado (roble claro o caoba).
- > Fijación sobre base, varillas de anclaje suministradas.

| | |
|---|-------------|
| Longitud 2000 mm - madera acabado lacado | Ref. 299189 |
| Longitud 2000 mm - madera acabado barnizado | Ref. 299181 |



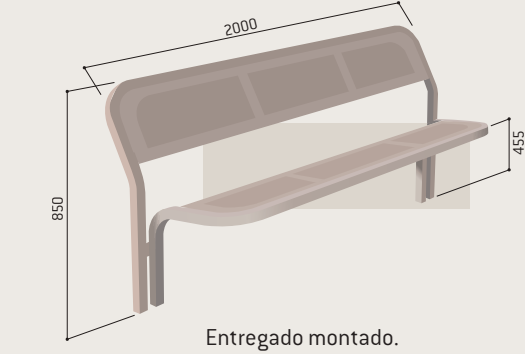
3

BANCO CONVIVIALE®

Fabricado integralmente en acero, poco sensible a las intemperies y a los actos de vandalismo, este banco ofrece una máxima longevidad sin necesidad de mantenimiento. Su comodidad sorprenderá a todos los usuarios.

- > Longitud: 2000 mm.
- > Estructura de tubo de acero 40 x 40 mm.
- > Asiento y respaldo de chapa perforada 2 mm.
- > Acabado pintado sobre zinc según nuestros RAL estándares o específicos línea Conviviale (ver página 4).
- > Fijación por empotramiento directo.

| | |
|------------------|-------------|
| Longitud 2000 mm | Ref. 209020 |
|------------------|-------------|



4

BANQUETA CONVIVIALE®

Una banqueta de diseño único, voladiza, con una comodidad intachable.

- > Longitud: 2000 mm.
- > Estructura de tubo de acero 40 x 40 mm.
- > Asiento de chapa perforada 2 mm.
- > Acabado pintado sobre zinc según nuestros RAL estándares o específicos línea Conviviale (ver página 4).
- > Fijación por empotramiento directo.

| | |
|-------------------------------|-------------|
| Longitud 2000 mm - Solo acero | Ref. 209050 |
|-------------------------------|-------------|



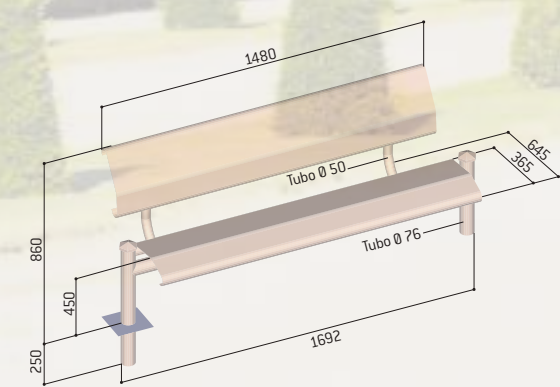
1

BANCO MERCURE

Un banco adaptado al rigor de su entorno: estructura de acero galvanizado para una máxima protección anticorrosión.

- > Longitud: 1500 mm.
- > Estructura de tubo de acero Ø 76 mm, acabado galvanizado.
- > Asiento y respaldo de chapa perforada de 2,5 mm pintados sobre zinc RAL 9005.
- > Cabezal decorativo de fundición de aluminio, acabado RAL 9005.
- > Fijación por empotramiento directo.

Longitud 1500 mm Ref. 209145



Entregado desmontado.

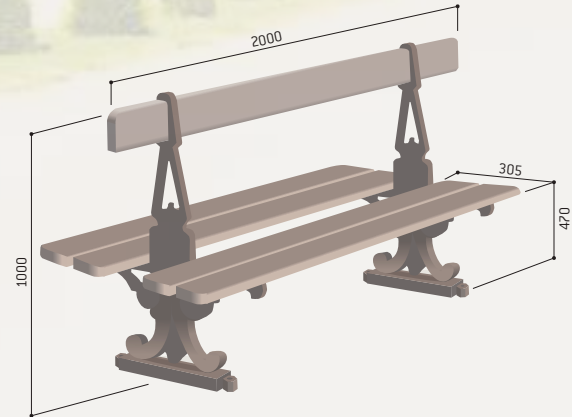
2

BANCO PARIS

Todo el encanto de Paris con su banco doble cara. Una invitación a un viaje en la historia. El respaldo con su forma trapezooidal mejora la imagen de la calidad de estos modelos.

- > Longitud 2000 mm.
- > Estructura de fundición de acero pintado sobre zinc, acabado RAL 9005.
- > Asiento y respaldo de madera roble certificada PEFC, acabado lasur roble claro o caoba, grosor 45 mm.
- > Fijación con varillas de anclaje suministradas.

Longitud 2000 mm - Doble Asiento Ref. 209449



Entregado montado.

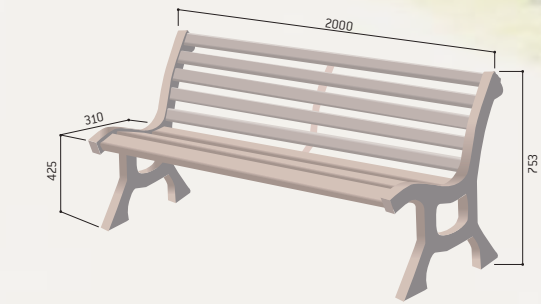
3

BANCO LUBLIN

La elegancia con sus 10 laminas y el rigor gracias a la fabricación de sa robusta fundición hace de este banco una referencia en los parques y jardines.

- > Longitud: 2000 mm.
- > Estructura de fundición de acero pintado sobre zinc, acabado gris metalizado para más elegancia.
- > Asiento y respaldo en roble certificado PEFC grosor 40 mm acabado lasur caoba o roble claro.
- > Fijación sobre base, varillas de anclaje suministradas.
- > Perpendicularidad asegurada gracias a sus 3 barras en acero inoxidable detras del banco.

Longitud 2000 mm Ref. 209484



Entregado montado.


4

BANCO LUTON

Junto a su estructura de acero plegada, el pino clase 4 permite a este modelo mezclar comodidad y bajo coste.

- > Longitud: 2000 mm.
- > Estructura de acero ancho de 80 mm, grosor de 8 mm pintado sobre zinc RAL 9005.
- > Asiento y respaldo en pino clase 4, grosor 36 mm, acabado lasur caoba.
- > Fijación con varillas de anclaje suministradas.

Longitud 2000 mm Ref. 209414



Entregado desmontado.

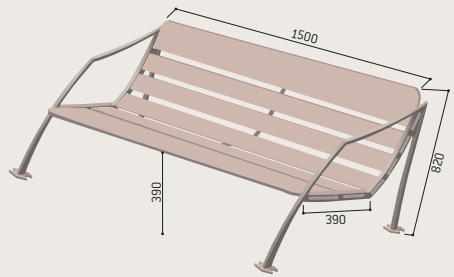
1

BANCO MILAN

Un banco contemporáneo y con diseño novedoso que incita al descanso y a la relajación.

- > Longitud: 1500 mm.
- > Altura asiento: 390 mm.
- > Estructura de fundición de acero pintado sobre zinc según nuestros colores (ver página 4).
- > Asiento y respaldo madera compacta grosor 18 mm, acabado caoba o negro.
- > Fijación sobre bases, varillas de anclaje suministradas.

| | |
|------------------|-------------|
| Longitud 1500 mm | Ref. 209439 |
|------------------|-------------|



Entregado montado.

2

SILLA MILAN

Una elegancia contemporánea para esta silla con un confort notable.

- > Longitud: 600 mm.
- > Altura asiento 390 mm.
- > Estructura de fundición de acero pintado sobre zinc según nuestros RAL (ver página 4).
- > Asiento y respaldo en compacto, esp 18 mm. acabado caoba o negro.
- > Fijación sobre bases, varillas de anclaje suministradas.

| | |
|-----------------|-------------|
| Longitud 600 mm | Réf. 209470 |
|-----------------|-------------|



Entregado montado.

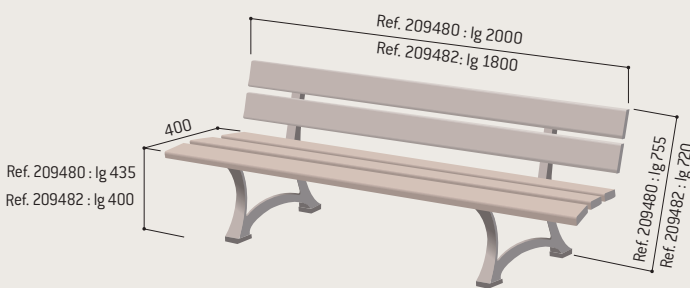
3 & 4

BANCO MORA

Una fundición discreta, 5 laminas de madera y un asiento agradable son las características del banco MORA.

- > Existe ahora en dos versiones:
 - Una versión con una fundición de alta calidad cuya protección anti-corrosión esta reforzada con una acabado metalizado y unas laminas de madera roble certificado PEFC (color "caoba" o "roble claro" a elegir). Longitud 2000 mm.
 - Una versión más económica con un precio atractivo: fundición acabado RAL 9005 y laminas de pino autoclave lacado color palisandro. Longitud 1800 mm.
- > Fijación sobre pletina, varillas de anclaje suministradas.

| | |
|--------------------|-------------|
| 3 Longitud 2000 mm | Ref. 209480 |
| 4 Longitud 1800 mm | Ref. 209482 |



Entregado desmontado.

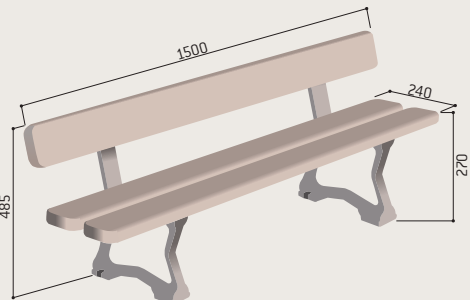
5

BANCO MORA JUNIOR

Un banco colorido y robusto para la felicidad de los niños en las escuelas.

- > Longitud: 1500 mm.
- > Altura asiento: 270 mm.
- > Estructura de fundición de acero pintado sobre zinc según nuestros RAL (RAL rojo 3020, amarillo 1023, verde 6018, azul 5010).
- > Asiento y respaldo de madera exótica certificada FSC, acabado lacado multicolor o monocromo (ver RAL abajo).
- > Fijación con varillas de anclaje suministradas.

| | |
|---------------------------------------|-------------|
| Longitud 1500 mm - acabado multicolor | Ref. 299010 |
| Longitud 1500 mm - acabado monocromo | Ref. 299011 |



Entregado desmontado.

1/

BANCO LUGANO Ø 76 mm

Sobriedad y solidez son las principales características de este banco de acero, disponible en dos longitudes y con cuatro cabezales decorativos a elegir.

- > Dos longitudes: 1500 o 1800mm.
- > Estructura de tubo de acero Ø 76 mm pintado sobre zinc según nuestros colores (ver página 4).
- > Asiento y respaldo de chapa perforada 2,5 mm, pliegues aplanados y ángulos redondeados de seguridad en los extremos.
- > Fijación por empotramiento directo.



| Cabezales | City | Agora | Bola | Forum |
|------------------|--------|--------|--------|--------|
| Longitud 1500 mm | 209300 | 209301 | 209302 | 209303 |
| Longitud 1800 mm | 209310 | 209311 | 209312 | 209313 |

2

BANQUETA LUGANO Ø 76 mm

La chapa doblada para más seguridad, los cabezales decorativos para la personalización.

- > Longitud asiento: 1500 mm.
- > Estructura de tubo de acero Ø 76 mm, pintado sobre zinc según nuestros colores (ver página 4).
- > Asiento de chapa perforada 2,5 mm, pliegues aplanados y ángulos redondeados de seguridad en los extremos.
- > Cuatro cabezales decorativos a elegir.
- > Fijación por empotramiento directo.



| Cabezales | City | Agora | Bola | Forum |
|-------------|--------|--------|--------|--------|
| Referencias | 209330 | 209331 | 209332 | 209333 |

3

BANCO ESTORIL Ø 76 mm

Robustez y redondez para este banco de acero con cuatro cabezales decorativos a elegir.

- > Longitud asiento: 1800 mm.
- > Estructura de tubo de acero Ø 76 mm pintado sobre zinc según nuestros colores [ver página 4].
- > Asiento y respaldo de chapa perforada 2 mm rodeados de un tubo de acero Ø 38 mm.
- > Fijación por empotramiento directo.



| Cabezales | City | Agora | Bola | Forum |
|-------------|--------|--------|--------|--------|
| Referencias | 209320 | 209321 | 209322 | 209323 |

4

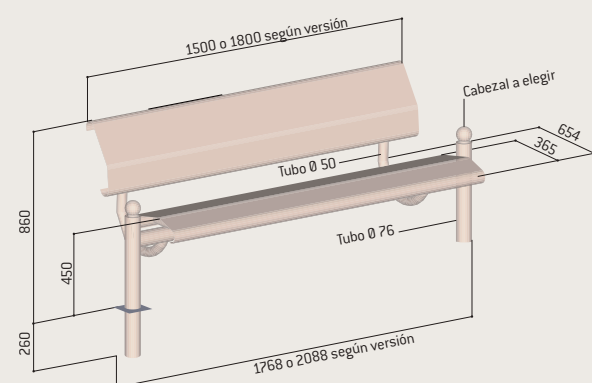
BANQUETA ESTORIL Ø 76 mm

Un asiento plano y discreto pero reforzado, sin perder la elegancia de los cabezales decorativos.

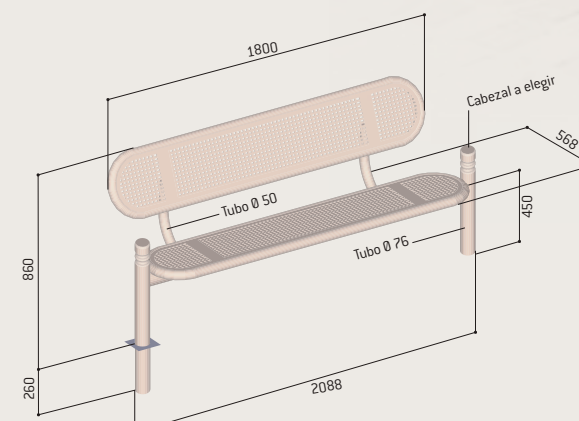
- > Longitud asiento: 1800 mm.
- > Estructura de tubo de acero Ø 76 mm, pintado sobre zinc según nuestros colores (ver página 4).
- > Asiento de chapa perforada 2mm rodeado de un tubo de acero Ø 38 mm.
- > Cuatro cabezales decorativos a elegir.
- > Fijación por empotramiento directo.



| Cabezales | City | Agora | Bola | Forum |
|-------------|--------|--------|--------|--------|
| Referencias | 209340 | 209341 | 209342 | 209343 |



Entregado desmontado.



Entregado desmontado.



1

SEMISENTADO CONVIVIALE®

- Para equipar las zonas peatonales (paradas para viajeros, plazas de mercado, salidas de escuela...) y ofrecer un lugar de descanso particularmente confortable.
- >Tubo de acero 40 x 40 mm, asiento de tubo de acero Ø 76 mm.
 - >Longitud 760 mm, altura visible: 1100 mm, altura total: 1280 mm.
 - >Altura asiento: 797 mm.
 - >Acabado: pintado sobre zinc según nuestros colores o según nuestros RAL específicos línea Conviviale® (ver página 4).
 - >Fijación por empotramiento directo.
 - >Posibilidad de hacerlo amovible gracias al kit de amovilidad.

| | |
|-------------------------|-------------|
| Semisentado Conviviale® | Ref. 209165 |
| Kit de amovilidad | Ref. 203402 |



Kit de amovilidad

1



1

2

SEMISENTADO LUGANO

- Confort y eficacia son las características principales de este semisentado, que estará en perfecta armonía con el resto del mobiliario gracias a la posibilidad de elegir sus cabezales decorativos.
- >Postes de tubo de acero 76 mm.
 - >4 cabezales a elegir.
 - >Chapa de acero perforado de 2,5 mm, pliegues aplanados y ángulos redondeados de seguridad en los extremos.
 - >Longitud del asiento 900 mm, longitud total 1112 mm, anchura del asiento 250 mm.
 - >Altura asiento: 747 mm.
 - >Acabado pintado sobre zinc según nuestros colores (ver página 4).
 - >Fijación por empotramiento directo.

| | | | | |
|-------------|---|---|---|---|
| |  |  |  |  |
| Cabezales | City | Ágora | Bola | Forum |
| Referencias | 209175 | 209176 | 209177 | 209179 |



2

3

SEMISENTADO OSLO

- Un semisentado con una comodidad irreproachable y un diseño discreto.
- >Postes de tubo de acero Ø 76 mm.
 - >Chapa de acero perforado de 2,5 mm, pliegues aplanados y ángulos redondeados de seguridad en los extremos.
 - >Longitud del asiento 900 mm, anchura del asiento 250 mm.
 - >Altura asiento: 747 mm.
 - >Acabado pintado sobre zinc según nuestros colores (ver página 4).
 - >Fijación por empotramiento directo.
 - >Opcional: base decorativa en aluminio.

| | |
|------------------------|-------------|
| Longitud 900 mm | Ref. 209161 |
| Opción base decorativa | Ref. 206108 |



3



3

4

SEMISENTADO ESTORIL

- Un modelo cuyas formas son una garantía de una armonía conseguida con los demás productos de la gama Estoril.
- >Postes de tubo de acero Ø 76 mm.
 - >4 cabezales a elegir.
 - >Chapa de acero perforado de 2 mm, rodeada de un tubo de acero Ø 38 mm.
 - >Longitud del asiento 900 mm, anchura del asiento 345 mm.
 - >Altura asiento: 747 mm.
 - >Acabado pintado sobre zinc según nuestros colores (ver página 4).
 - >Fijación por empotramiento directo.

| | | | | |
|-------------|---|---|---|---|
| |  |  |  |  |
| Cabezales | City | Agora | Bola | Forum |
| Referencias | 209155 | 209156 | 209157 | 209146 |

4



1 / 2

CONJUNTO DE PICNIC SILAOS®

Una oferta completa de elementos a juntar según su necesidad para constituir espacios de picnic distendidos.

Características comunes:

- > Estructura de tubo de acero 30x50mm pintado sobre zinc según nuestros colores (ver página 4).
- > Láminas de roble certificado PEFC espesor 36 mm, acabado roble claro o caoba.
- > Fijación sobre base, varillas de anclaje suministradas.

Productos disponibles:

- > Bancos acero & madera o solo acero (ver página 14).
- > Banquetas acero & madera o solo acero (ver página 17).
- > Silla acero & madera (ver página 17).
- > Silla especial Senior (ver página 18).
- > Mesa picnic (6 láminas, altura 750 mm).
- > Mesa baja (4 láminas, altura 500 mm).

Acabado caoba
o roble claro

| | | |
|---|---|-------------|
| 1 | Mesa baja - Longitud 1200 x a 520 x Alt 495 | Ref. 594121 |
| 2 | Mesa alta - Longitud 1800 x a 790 x Alt 750 | Ref. 209464 |



3

CONJUNTO DE PICNIC CÔME

Un diseño depurado, un acabado cuidado: el conjunto de picnic Côme le ofrece la oportunidad de diferenciar con elegancia y modernidad su espacio.

Características comunes:

- > Madera exótica certificada FSC espesor 36 mm, acabado barnizado roble claro o caoba.
- > Fijación con U de sellamiento suministradas.

Productos disponibles:

- > Mesa Longitud 1800 x a 1810 x alt. 760mm
- > Banqueta: Longitud 1800 x a 300 x alt. 450mm

| | |
|-----------------------------|-------------|
| Conjunto mesa + 2 banquetas | Ref. 209462 |
| Mesa sola | Ref. 209465 |
| Banqueta sola | Ref. 209466 |



1

MESA DE PICNIC RIGA

Una mesa de picnic muy cómoda gracias a sus 4 plazas perfectamente identificables con su respaldo. Disponible en versión adaptada a las PMR (Personas con Movilidad Reducida) (bandeja alargada que permite acceder con silla de ruedas).

- > Longitud 1500 x a 1300 x alt. 750 mm (versión estándar).
- > Longitud 2000 x a 1300 x alt. 750 mm (versión PMR*).
- > Estructura de tubos de acero pintados sobre zinc RAL 9005.
- > Asientos, respaldos y bandeja de la mesa en compacto estratificado espesor 18 mm, acabado caoba.
- > Fijación por varillas de anclaje suministradas.

| | |
|--------------------|-------------|
| Mesa Riga estándar | Ref. 209461 |
| Mesa Riga PMR | Ref. 209463 |

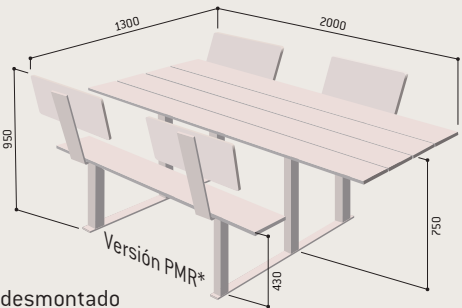


Ref. 209463
Versión PMR*

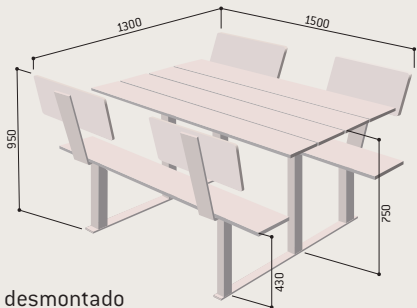
*PMR: Personas con Movilidad Reducida



1 Ref. 209461



Entregado desmontado



Entregado desmontado

2

MESA DE PICNIC SEVILLA

Sus medidas excepcionales, disponible en versión adaptada para las Personas con Movilidad Reducida (Pies desplazados para sillas de ruedas), ofrecen una solución alternativa a alta calidad respecto a las mesas en pino de origen impreciso.

- > Longitud 2000 x a 1320 x alt. 750 mm (versión estándar).
- > Longitud 2000 x a 1320 x alt. 750 mm (versión PMR).
- > Estructura de fundición de acero pintado sobre zinc RAL 9005.
- > Láminas de madera exótica certificada FSC esp. 36 mm, acabado barnizado roble claro o caoba.
- > Fijación por varillas de anclaje suministradas.

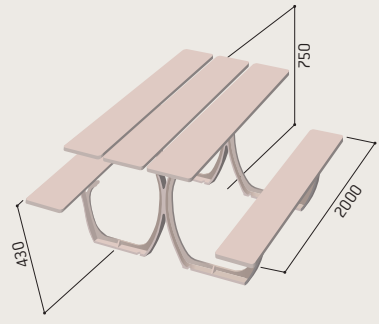
| | |
|-----------------------|-------------|
| Mesa Sevilla estándar | Ref. 209468 |
| Mesa Sevilla PMR* | Ref. 209469 |



2 Ref. 209468



Ref. 209469
Versión PMR*



Entregado desmontado

3

MESA DE PICNIC PARA NIÑOS

La solución descanso para nuestros niños.

- > Medidas: 1500 x 1500 mm.
- > Altura asiento:
 - Versión guardería : alt asiento 290 mm.
 - Versión primaria : alt asiento 390 mm.
- > Láminas de madera exótica certificada FSC esp. 22 mm, acabado lacado multicolor o monocromo (RAL rojo 3020, amarillo 1023, verde 6018, azul 5010).
- > Fijación con varillas de anclaje suministradas.

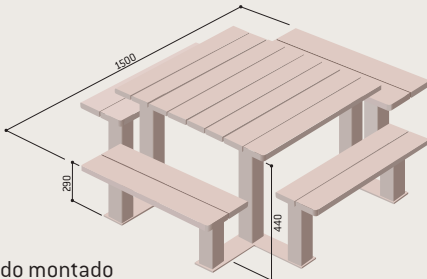
| Versión guardería | |
|---|-------------|
| Alt asiento 290 mm - acabado multicolor | Ref. 208080 |
| Alt asiento 290 mm - acabado monocromo | Ref. 208081 |

| Versión primaria | |
|---|-------------|
| Alt asiento 390 mm - acabado multicolor | Ref. 208085 |
| Alt asiento 390 mm - acabado monocromo | Ref. 208086 |



Ref. 208080

3



Entregado montado

1

SEMISENTADO LUGANO

Confort y eficacia son las características principales de este semisentado, que estará en perfecta armonía con el resto del mobiliario gracias a la posibilidad de elegir sus cabezales decorativos.

- > Postes de tubo de acero 76mm.
- > 4 cabezales a elegir.
- > Chapa de acero perforado de 2,5mm, pliegues aplanados y ángulos redondeados de seguridad en los extremos.
- > Longitud del asiento 900mm, longitud total 1112mm, anchura del asiento 250mm.
- > Acabado pintado sobre zinc según nuestros colores (ver página 3).
- > Fijación por empotramiento directo.

| | | | | |
|-------------|---|---|---|---|
| |  |  |  |  |
| Cabezales | City | Agora | Bola | Forum |
| Referencias | 209175 | 209176 | 209177 | 209179 |

2

SEMISENTADO OSLO

Un semisentado con una comodidad irreprochable y un diseño discreto.

- > Postes de tubo de acero 76 mm.
- > 4 cabezales a elegir.
- > Chapa de acero perforado de 2,5 mm, pliegues aplanados y ángulos redondeados de seguridad en los extremos.
- > Longitud del asiento 900 mm, longitud total 1112 mm, anchura del asiento 250 mm.
- > Acabado pintado sobre zinc según nuestros colores (ver página 3).
- > Fijación por empotramiento directo.

| | |
|------------------------|-------------|
| Longitud 900 mm | Ref. 209161 |
| Opción base decorativa | Ref. 206108 |

3

SEMISENTADO ESTORIL

Un modelo cuyas formas son una garantía de una armonía conseguida con las marquesinas de autobús de postes redondos.

- > Postes de tubo de acero Ø 76 mm.
- > 4 cabezales a elegir.
- > Chapa de acero perforado de 2mm, rodeada de un tubo de acero Ø 38 mm.
- > Longitud del asiento 900mm, longitud total 1112mm, anchura del asiento 345mm.
- > Acabado pintado sobre zinc según nuestros colores (ver página 3).
- > Fijación por empotramiento directo.

| | | | | |
|-------------|---|---|---|---|
| |  |  |  |  |
| Cabezales | City | Agora | Bola | Forum |
| Referencias | 209155 | 209156 | 209157 | 209146 |

4

BANQUETA LUGANO Ø 76 mm

La chapa doblada para más seguridad, los cabezales decorativos para la personalización.

- > Longitud asiento : 1500 mm.
- > Estructura de tubo de acero Ø 76 mm, pintado sobre zinc según nuestros colores (ver página 3).
- > Asiento de chapa perforada 2,5mm, pliegues aplanados y ángulos redondeados de seguridad en los extremos.
- > Cuatro cabezales decorativos a elegir.
- > Fijación por empotramiento directo.

| | | | | |
|-------------|---|---|---|---|
| |  |  |  |  |
| Cabezales | City | Agora | Bola | Forum |
| Referencias | 209330 | 209331 | 209332 | 209333 |

5

BANQUETAS OSLO

El confort Oslo ocupando el mínimo espacio, acabado acero & madera o solo acero.

5 Acero & madera

- > Longitud: 1500 mm.
- > Estructura de tubo de acero Ø 76 mm, acabado pintado sobre zinc, según nuestros RAL (ver página 3).
- > Asiento en roble certificado PEFC grosor 36 mm, acabado lasur caoba.
- > Fijación empotramiento directo.
- > Opcional: base decorativa en aluminio.

6 Solo acero

- > Mismas características que el modelo anterior pero con un asiento de chapa de acero perforada de 2,5 mm, plegada y ángulos redondeados de seguridad en los extremos. Pintado sobre zinc según nuestros RAL (ver página 3).

| | |
|-----------------------------------|-------------|
| Longitud 1500 mm - Acero & madera | Ref. 209188 |
| Longitud 1500 mm - Solo acero | Ref. 209160 |
| Opción base decorativa | Ref. 206108 |

7

BANQUETA ESTORIL Ø 76 mm

Un asiento plano y discreto pero reforzado, sin perder la elegancia de los cabezales decorativos.

- > Longitud asiento: 1800 mm.
- > Estructura de tubo de acero Ø 76 mm, pintado sobre zinc según nuestros colores (ver página 3).
- > Asiento de chapa perforada 2mm rodeado de un tubo de acero Ø 38 mm.
- > Cuatro cabezales decorativos a elegir.
- > Fijación por empotramiento directo.

| | | | |
|---|---|---|---|
|  |  |  |  |
| City | Agora | Bola | Forum |
| 209340 | 209341 | 209342 | 209343 |



Opción base decorativa